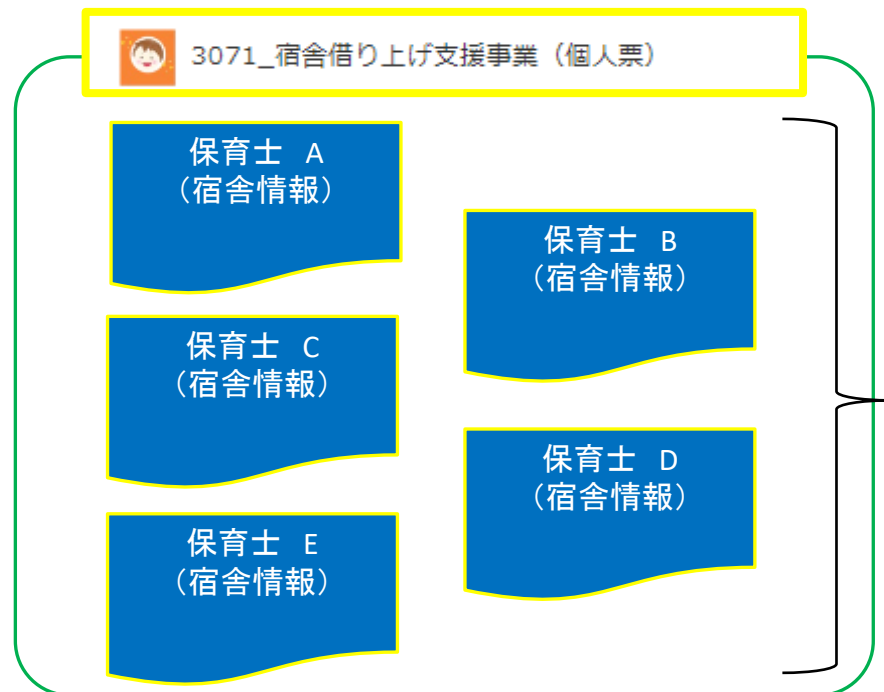


《kintoneでの申請方法》

【今年度初めて申請する場合(新規申請)】

- ①『3071_宿舎借り上げ支援事業（個人票）』アプリにて、保育士ごと（個人別）の宿舎情報（賃借料、補助金額等）を登録
- ②『3072_宿舎借り上げ支援事業【交付申請（新規）】（施設合計）』アプリにて、『3071_宿舎借り上げ支援事業（個人票）』アプリで登録した対象保育士の情報を呼び出し
- ③施設での合計額により補助金交付申請

①保育士ごとの宿舎情報を登録



呼び出し



②対象保育士情報を呼び出し



施設で集計



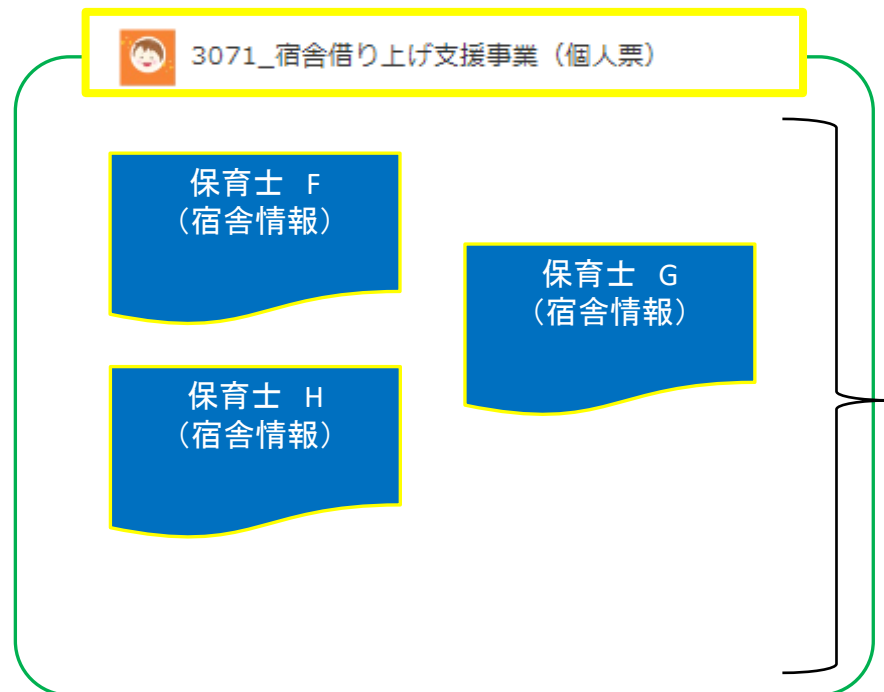
③補助金交付申請

《kintoneでの申請方法》

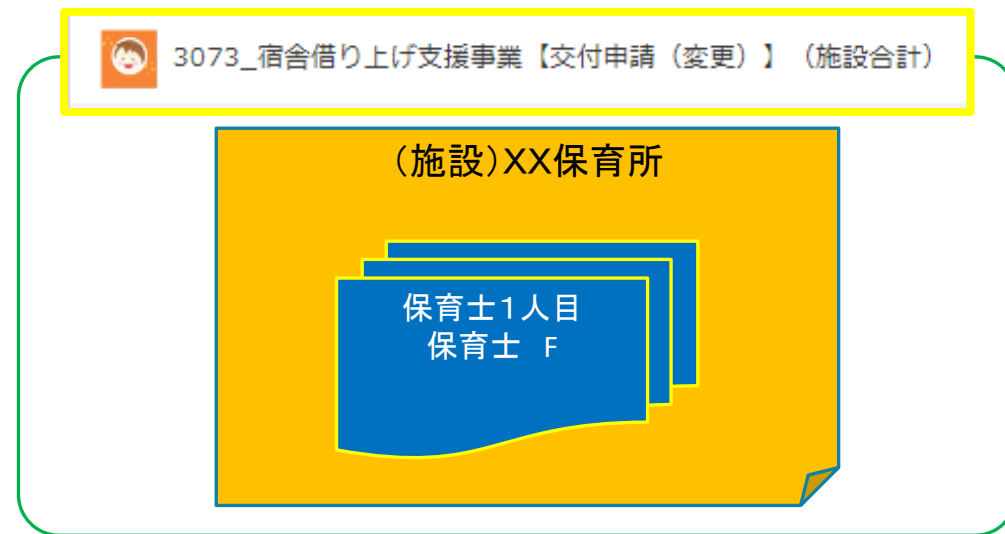
【今年度すでに交付決定を受けている場合(変更申請)】 追加分

- ①『3071_宿舍借り上げ支援事業(個人票)』アプリにて、保育士ごと(個人別)の宿舍情報(賃借料、補助金額等)を登録
- ②『3073_宿舍借り上げ支援事業【交付申請(変更)】(施設合計)』アプリにて、『3071_宿舍借り上げ支援事業(個人票)』アプリで登録した対象保育士の情報を呼び出し
- ③施設での合計額により補助金変更承認申請

①保育士ごとの宿舍情報を登録



②対象保育士情報を呼び出し



③補助金変更承認申請

《kintoneでの申請方法》

【今年度すでに交付決定を受けている場合(変更申請)】 **変更分**(退去による減額)

- ①『3071_宿舎借り上げ支援事業(個人票)』アプリにて、退去となる保育士の宿舎情報(賃借料、補助金額等)を修正
- ②『3073_宿舎借り上げ支援事業【交付申請(変更)】(施設合計)』アプリにて、『3071_宿舎借り上げ支援事業(個人票)』アプリで修正した対象保育士の情報を呼び出し
- ③施設での合計額により補助金変更承認申請

①保育士ごとの宿舎情報を登録



3071_宿舎借り上げ支援事業(個人票)

保育士 B
(宿舎情報)
4~3月分

※ロック解除のため
Kintoneにコメント
を入力してください。

保育士 B
(宿舎情報)
4~~~3~~10月分

※10月分までに修正

10月末で
退去(退職)

呼び出し

②対象保育士情報を呼び出し



3073_宿舎借り上げ支援事業【交付申請(変更)】(施設合計)

(施設)XX保育所

保育士1人目
保育士 B
4~10月分

施設で集計

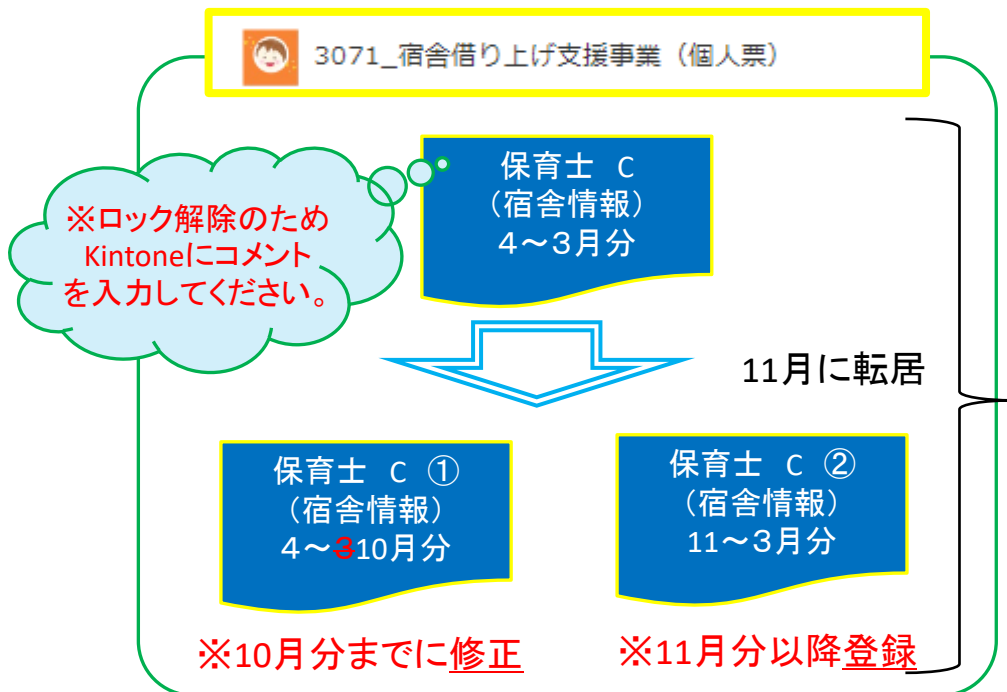
③補助金変更承認申請

《kintoneでの申請方法》

【今年度すでに交付決定を受けている場合(変更申請)】 変更分(宿舍変更)

- ①『3071_宿舍借り上げ支援事業(個人票)』アプリにて、宿舍変更を行う保育士の宿舍情報(賃借料、補助金額等)を退去月までに修正し、変更後の宿舍情報(賃借料、補助金額等)を登録
- ②『3073_宿舍借り上げ支援事業【交付申請(変更)】(施設合計)』アプリにて、『3071_宿舍借り上げ支援事業(個人票)』アプリで修正・登録した対象保育士の情報を呼び出し
- ③施設での合計額により補助金変更承認申請

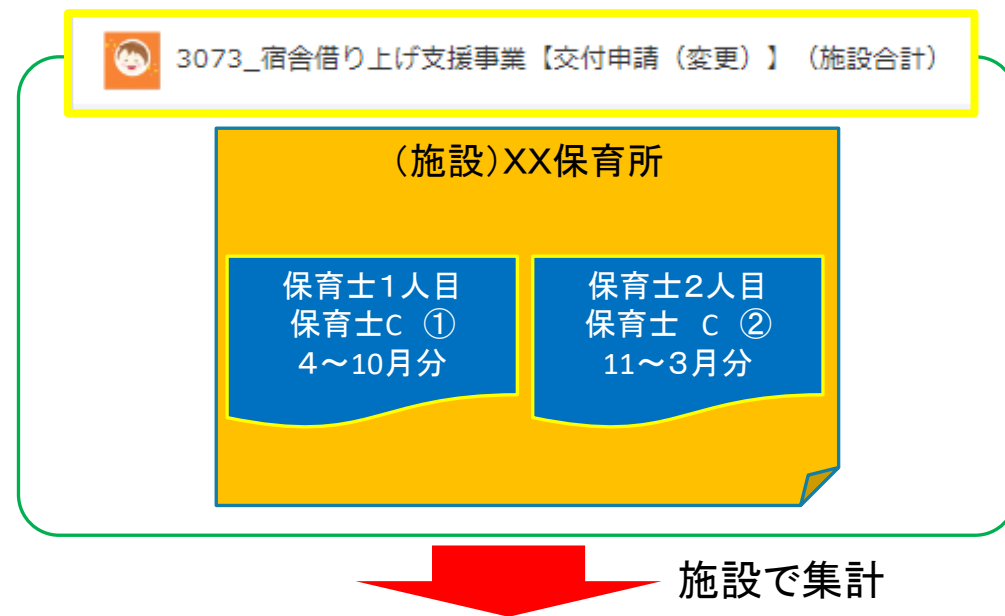
①保育士ごとの宿舍情報を登録



呼び出し



②対象保育士情報を呼び出し



③補助金変更承認申請